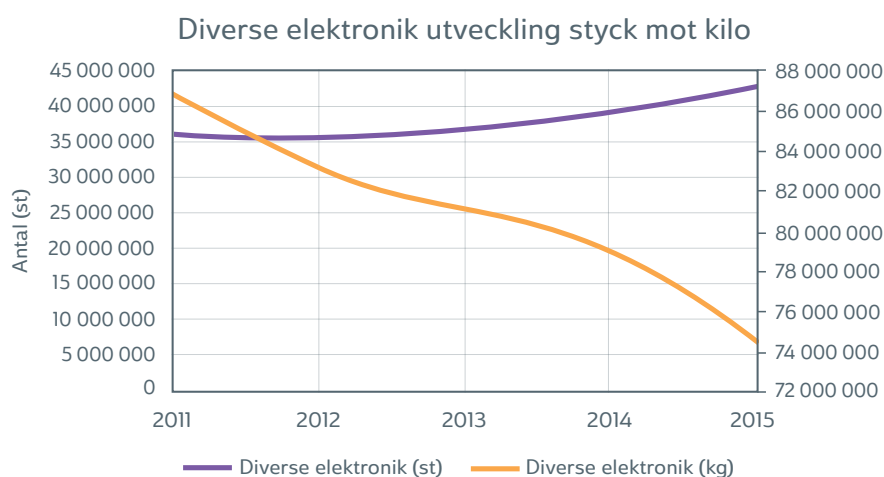


Fler men lättare elprodukter samlas in för återvinning

Producenternas nationella insamlingssystem EI-Kretsen har tillsammans med landets kommuner samlat in nästan 140 000 ton elprodukter och batterier under 2015. Det är en minskning i vikt jämfört med 2014, men antalet insamlade produkter fortsätter att öka. Äldre tyngre produkter såsom tjock-TV minskar medan antalet små elektronikprodukter har ökat med sex procent.

- Det är glädjande att se hur insamlingen av småelektronik och batterier fortsätter öka. Man kan säga att vi gått vidare från att rensa i våra garage till byrålådorna. Det visar att budskapet om hur viktigt det är att även små produkter ska tillbaka i kretsloppet har gett resultat. Att elprodukter blivit mindre, smartare och lättare men betydligt fler är också en orsak till utvecklingen i statistiken. Med en fördröjning på cirka sex år från försäljningsdatum kan vi se att vår insamling följer konjunkturen som rådde då, säger Martin Seeger VD på EI-Kretsen.



Målet med EI-Kretsens arbete är att ha en trygg och säker hantering av elavfall och att så mycket som möjligt ska kunna materialåtervinnas. Miljömässigt är det en stor vinst att omhänderta uttjänt elektronik som är miljöfarlig i slutna processer och att kunna återföra så mycket nytt material som möjligt till kretsloppet. Fulla transporter och effektiv logistik hjälper också upp miljönyttan. Ett glädjande resultat av EI-Kretsens och kommunernas arbete är att fyllnadsgraden i insamlingskärlen ökat. Det spar på transporter och därmed utsläpp av koldioxid.

Från sida 5 kan du läsa mer om hur insamlingen såg ut 2015 totalt och kommun för kommun.

För mer information, kontakta:

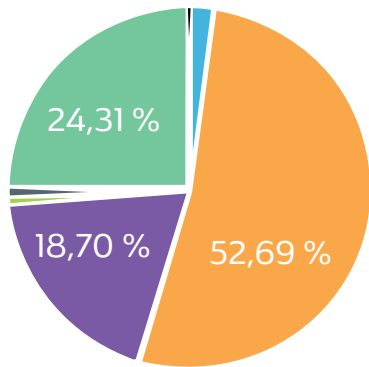
Martin Seeger VD på EI-Kretsen, 08-545 216 88



EI-Kretsen är ett nationellt godkänt insamlingssystem för elavfall och batterier, i samarbete med landets samtliga 290 kommuner. EI-Kretsen har nästan 2000 anslutna kunder, de som omfattas av producentansvaret. Företaget är ett icke vinstdrivande bolag som ägs av 21 branschorganisationer. Läs mer på el-kretsen.se.

Insamlat 2015

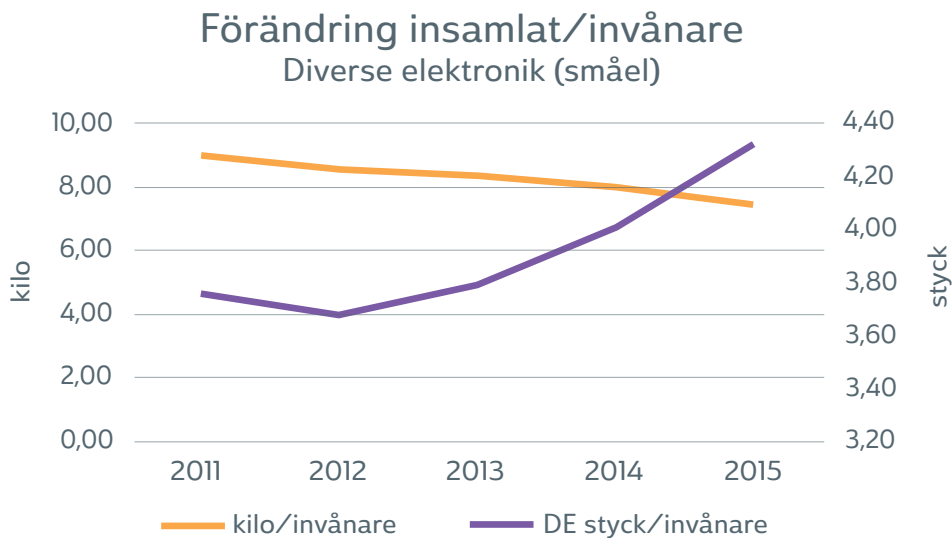
- Diverse elektronik
- Vitvaror
- Kyl & Frys
- Batterier
- Lysrör
- Ljuskällor
- Övriga tjänster



Fler men lättare

Diverse elektroniken står för mer än hälften av den totala insamlade mängden elektronikavfall. Det är också i den kategorin som antalet produkter ökar som mest.

Grafen nedan visar hur antalet insamlade produkter inom vår största kategori, diverse elektronik, ökat samtidigt som kilona minskat.



Top 5 mest insamlade produkterna

Andel i antal

1. Små och medelstora hushållsapparater

ex: vattenkokare, mikrovågsugn, symaskin, hårfön

31 %

2. Övrig belysning

ex: ficklampor, solcellslampor, ljusslingor

22 %

3. Telekom-produkter

ex: telefoner, gps, samt tillbehör

17 %

4. Hembelysningsarmaturer

16 %

5. Stationär hemutrustning

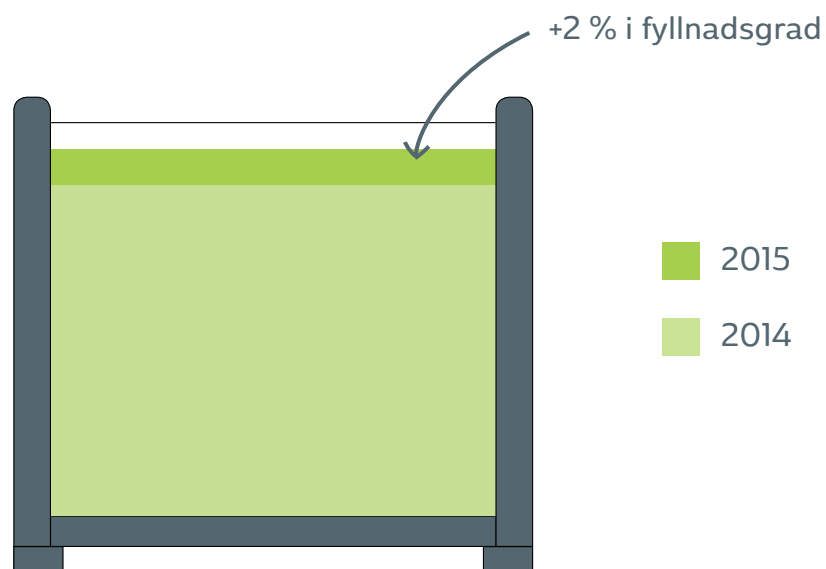
ex: stereo, video, radio, dvd, TV-box

14 %

Bättre fyllnadsgrad i lastbärare från landets Återvinningscentraler

Målet med El-Kretsens arbete är att ha en trygg och säker hantering av elavfall och att så mycket som möjligt ska kunna materialåtervinnas. Miljömässigt är det en stor vinst att omhänderta uttjänt elektronik som är miljöfarlig i slutna processer och att kunna återföra så mycket nytt material som möjligt till kretsloppet. Fulla transporter och effektiv logistik hjälper också upp miljönyttan.

Ett glädjande resultat av El-Kretsens och kommunernas arbete är att fyllnadsgraden i våra lastbärare ökat med två procent från 2014. Det har lett till att vi under 2015 kunnat minska transportererna med 3 600 km.



Om statistiken

Statistiken ger en samlad bild av hur mycket elavfall, lampor och batterier som svenskarna återvann under 2015 i det insamlingssystem som drivs av El-Kretsen tillsammans med kommunerna. Den totala insamlingen av elektriska och elektroniska produkter samt batterier omfattar 137 500 ton, vilket motsvarar 14,1 kilo per invånare.

Tänk på detta när du läser statistiken:

1) Endast insamling via El-Kretsens system redovisas - Redovisad insamling omfattar endast det som återvunnits via det egna insamlingssystemet. En enskild kommuns eventuella sidoinsamlingar finns således inte med.

2) Kommuner samarbetar och invånarna reser - Vid jämförelse mellan olika kommuners resultat är det viktigt att tänka på att vissa återvinningscentraler används av fler än de egna kommuninvånarna. Det kan även vara så att vissa kommuner inte har en egen återvinningscentral utan samarbetar och lämnar in elektronikavfallet på grannkommunens insamlingsplats.

3) Inga kommuner nollar - I vissa fält finns ingen data redovisad. Det är inte samma sak som att inget material har samlats in från kommunens invånare, utan kan bero på näringsstrukturen (se punkt 2) och/eller befintliga samarbeten med andra kommuner.

4) Naturvårdsverkets riktlinjer för ljuskällor - I materialet redovisas ljuskällorna enligt Naturvårdsverkets riktlinjer i kategorierna gasurladdningslampor, ljuskällor som innehåller kvicksilver och icke gasurladdningslampor.

För mer information, kontakta:

Martin Seeger VD på El-Kretsen, 08-545 216 88 martin.seeger@el-kretsen.se eller
Mårten Sundin, Marknadsansvarig, 08-545 216 85 marten.sundin@el-kretsen.se

Följ oss på LinkedIn!

www.linkedin.com/company/el-kretsen

Återvunna mängder 2015

	Totalt		Diverse elektronik		Kylskåp och frysar		Vitvaror		Batterier			Gasurladdningslampor		Icke gasurladdningslampor	
	Kilo	Kg/Invånare	Kilo	Kg/Invånare	Kilo	Kg/Invånare	Kilo	Kg/Invånare	Bärbara	Inbyggda	Kg/Invånare	Kilo	Kg/Invånare	Kilo	Kg/Invånare
Sverige	137 466 335	14,01	73 675 839	7,51	23 790 100	2,42	34 306 567	3,49	2 782 816	530 518	0,34	1 987 550	0,20	392 945	0,04
Blekinge län	2 190 639	14,07	1 246 126	8,00	410 050	2,63	434 430	2,79	51 985	8 973	0,39	32 469	0,21	6 606	0,04
Karlshamn	525 177	16,52	304 494	9,58	94 900	2,98	104 449	3,28	8 801	2 193	0,35	8 209	0,26	2 131	0,07
Karlskrona	796 161	12,22	470 761	7,23	153 800	2,36	135 480	2,08	18 361	3 390	0,33	11 883	0,18	2 486	0,04
Olofström	197 538	15,06	100 214	7,64	45 250	3,45	41 861	3,19	5 121	722	0,45	3 651	0,28	719	0,05
Ronneby	398 695	13,96	228 853	8,01	68 850	2,41	78 972	2,77	11 558	1 648	0,46	7 633	0,27	1 181	0,04
Sölvesborg	273 072	15,96	141 804	8,29	47 250	2,76	73 669	4,31	8 145	1 021	0,54	1 093	0,06	90	0,01
Dalarnas län	5 194 251	18,52	2 618 425	9,34	896 050	3,19	1 489 040	5,31	94 309	18 855	0,40	62 786	0,22	14 786	0,05
Avesta	361 934	16,06	173 551	7,70	60 550	2,69	118 004	5,24	4 483	1 250	0,25	3 572	0,16	524	0,02
Borlänge	787 310	15,44	354 751	6,96	154 400	3,03	228 301	4,48	28 015	2 554	0,60	15 897	0,31	3 392	0,07
Falun	1 000 972	17,53	532 670	9,33	158 650	2,78	275 719	4,83	17 036	3 836	0,37	10 482	0,18	2 579	0,05
Gagnef	188 890	18,77	93 002	9,24	29 700	2,95	60 963	6,06	2 435	670	0,31	1 677	0,17	443	0,04
Hedemora	297 506	19,59	134 002	8,82	59 650	3,93	94 677	6,23	4 667	965	0,37	2 836	0,19	709	0,05
Leksand	383 961	25,09	216 879	14,17	52 700	3,44	101 784	6,65	6 720	1 562	0,54	3 348	0,22	968	0,06
Ludvika	486 999	18,57	241 556	9,21	85 400	3,26	145 993	5,57	5 549	1 739	0,28	5 509	0,21	1 253	0,05
Malung	275 070	27,60	123 655	12,41	59 550	5,97	82 072	8,23	4 470	890	0,54	3 573	0,36	860	0,09
Mora	421 861	21,03	250 511	12,49	63 600	3,17	93 321	4,65	5 818	1 804	0,38	5 696	0,28	1 111	0,06
Orsa	140 074	20,83	66 322	9,86	23 250	3,46	44 715	6,65	3 202	478	0,55	1 680	0,25	427	0,06
Rättvik	221 369	20,51	107 254	9,94	40 800	3,78	64 937	6,02	4 326	772	0,47	2 485	0,23	795	0,07
Smedjebacken	171 903	15,95	98 651	9,16	21 450	1,99	47 107	4,37	1 786	710	0,23	1 682	0,16	517	0,05
Säter	173 016	15,76	85 306	7,77	30 750	2,80	52 448	4,78	2 002	614	0,24	1 479	0,13	417	0,04
Vansbro	112 746	16,77	53 035	7,89	25 050	3,73	31 486	4,68	1 290	382	0,25	1 147	0,17	356	0,05
Älvdalen	170 646	24,22	87 281	12,39	30 550	4,34	47 514	6,74	2 511	628	0,45	1 725	0,24	437	0,06
Gotlands län	1 177 774	20,50	596 562	10,38	202 200	3,52	332 140	5,78	24 746	4 296	0,51	14 241	0,25	3 589	0,06
Gotland	1 177 774	20,50	596 562	10,38	202 200	3,52	332 140	5,78	24 746	4 296	0,51	14 241	0,25	3 589	0,06
Gävleborgs län	4 969 564	17,65	2 619 207	9,30	844 500	3,00	1 321 078	4,69	85 584	18 860	0,37	67 883	0,24	12 452	0,04
Bollnäs	595 987	22,44	334 776	12,60	91 750	3,45	147 688	5,56	11 262	2 411	0,51	6 761	0,25	1 339	0,05
Gävle	1 531 648	15,48	793 015	8,01	263 550	2,66	390 582	3,95	43 388	5 710	0,50	30 246	0,31	5 157	0,05
Hofors	145 874	15,46	93 338	9,89	23 600	2,50	25 836	2,74	0	672	0,07	2 041	0,22	387	0,04
Hudiksvall	657 626	17,81	355 655	9,63	102 800	2,78	175 690	4,76	10 454	2 561	0,35	8 649	0,23	1 817	0,05
Ljusdal	415 028	21,83	228 429	12,02	73 500	3,87	101 234	5,33	5 020	1 645	0,35	4 180	0,22	1 020	0,05
Nordanstig	172 268	18,13	90 562	9,53	30 350	3,19	46 498	4,89	2 486	652	0,33	1 479	0,16	241	0,03
Ockelbo	106 463	18,15	45 919	7,83	23 250	3,96	35 820	6,11	0	331	0,06	920	0,16	223	0,04
Ovanåker	130 790	11,39	61 601	5,36	22 500	1,96	43 558	3,79	1 164	444	0,14	1 307	0,11	216	0,02
Sandviken	668 236	17,53	361 854	9,49	103 750	2,72	188 888	4,95	3 748	2 606	0,17	6 262	0,16	1 128	0,03
Söderhamn	545 646	21,27	254 057	9,90	109 450	4,27	165 283	6,44	8 062	1 829	0,39	6 039	0,24	926	0,04
Hallands län	5 109 177	16,29	2 768 040	8,83	777 850	2,48	1 352 127	4,31	110 291	19 932	0,42	67 591	0,22	13 346	0,04
Falkenberg	710 838	16,60	416 612	9,73	110 500	2,58	153 625	3,59	16 159	3 000	0,45	9 156	0,21	1 786	0,04
Halmstad	1 671 269	17,32	893 548	9,26	240 050	2,49	457 055	4,74	36 593	6 434	0,45	32 167	0,33	5 422	0,06
Hylte	176 617	16,83	73 807	7,03	34 200	3,26	62 684	5,97	3 377	531	0,37	1 621	0,15	397	0,04
Kungsbacka	1 157 970	14,67	663 922	8,41	140 350	1,78	311 459	3,95	25 524	4 781	0,38	9 472	0,12	2 462	0,03
Laholm	403 274	16,75	207 075	8,60	70 550	2,93	114 612	4,76	5 981	1 491	0,31	2 934	0,12	631	0,03
Varberg	989 211	16,28	513 077	8,45	182 200	3,00	252 692	4,16	22 657	3 695	0,43	12 242	0,20	2 648	0,04
Jämtlands län	2 518 103	19,80	1 321 691	10,39	430 650	3,39	683 262	5,37	39 158	9 517	0,38	27 832	0,22	5 993	0,05
Berg	155 947	22,08	84 390	11,95	28 100	3,98	38 240	5,41	2 417	608	0,43	1 779	0,25	413	0,06
Bräcke	125 055	19,29	77 658	11,98	22 750	3,51	22 509	3,47	620	559	0,18	798	0,12	161	0,02
Härjedalen	326 526	31,90	176 443	17,24	55 500	5,42	87 090	8,51	3 627	1 271	0,48	2 080	0,20	515	0,05
Krokom	193 745	13,11	89 157	6,03	37 950	2,57	60 503	4,09	3 167	642	0,26	1 799	0,12	527	0,04
Ragunda	101 935	18,88	46 292	8,58	20 700	3,83	31 166	5,77	1 893	333	0,41	1 271	0,24	280	0,05
Strömsund	211 441	18,00	98 510	8,39	45 000	3,83	62 481	5,32	2 432	709	0,27	1 901	0,16	408	0,03
Åre	255 864	24,28	127 578	12,11	49 200	4,67	70 827	6,72	3 705	919	0,44	2 743	0,26	892	0,08
Östersund	1 147 590	18,83	621 662	10,20	171 450	2,81	310 447	5,09	21 297	4 476	0,42	15 460	0,25	2 798	0,05

	Totalt		Diverse elektronik		Kylskåp och frysar		Vitvaror		Batterier		Gasurladdningslampor		Icke gasurladdningslampor		
	Kilo	Kg/Invånare	Kilo	Kg/Invånare	Kilo	Kg/Invånare	Kilo	Kg/Invånare	Bärbara	Inbyggda	Kg/Invånare	Kilo	Kg/Invånare	Kilo	Kg/Invånare
Jönköpings län	5 186 420	14,94	2 820 925	8,13	841 750	2,43	1 294 259	3,73	108 198	20 313	0,37	85 441	0,25	15 534	0,04
Aneby	119 310	18,30	66 142	10,14	18 300	2,81	31 739	4,87	1 265	476	0,27	1 072	0,16	316	0,05
Eksjö	292 443	17,47	139 581	8,34	59 650	3,56	82 892	4,95	5 525	1 005	0,39	3 101	0,19	689	0,04
Gislaved	513 210	17,63	282 023	9,69	77 900	2,68	136 998	4,71	6 524	2 031	0,29	6 665	0,23	1 069	0,04
Gnosjö	135 437	14,24	67 470	7,09	20 300	2,13	40 720	4,28	3 132	486	0,38	3 041	0,32	288	0,03
Habo	170 290	15,13	95 795	8,51	25 150	2,24	44 938	3,99	1 174	690	0,17	2 132	0,19	411	0,04
Jönköping	1 742 903	13,09	936 651	7,04	284 300	2,14	414 652	3,11	56 682	6 745	0,48	37 147	0,28	6 726	0,05
Mullsjö	116 657	16,38	62 304	8,75	16 950	2,38	34 322	4,82	1 344	449	0,25	1 034	0,15	254	0,04
Nässjö	455 850	15,04	247 167	8,15	76 650	2,53	116 717	3,85	7 613	1 780	0,31	4 753	0,16	1 170	0,04
Sävsjö	0	0,00	0	0,00	0	0,00	0	0,00	0	0	0,00	0	0,00	0	0,00
Tranås	352 514	19,08	209 510	11,34	59 100	3,20	74 481	4,03	3 805	1 509	0,29	3 298	0,18	811	0,04
Vaggeryd	213 991	16,02	129 392	9,69	29 850	2,23	48 042	3,60	3 232	932	0,31	2 096	0,16	447	0,03
Vetlanda	565 781	21,09	292 136	10,89	104 400	3,89	146 444	5,46	9 721	2 104	0,44	9 060	0,34	1 916	0,07
Värnamo	508 035	15,18	292 752	8,75	69 200	2,07	122 315	3,66	8 181	2 108	0,31	12 042	0,36	1 437	0,04
Kalmar län	4 300 947	18,15	2 239 183	9,45	736 600	3,11	1 125 108	4,75	102 942	16 124	0,50	68 962	0,29	12 028	0,05
Borgholm	281 178	26,33	143 933	13,48	57 700	5,40	70 737	6,62	4 618	1 036	0,53	2 586	0,24	568	0,05
Emmaboda	188 265	20,79	95 386	10,54	29 900	3,30	56 694	6,26	3 098	687	0,42	2 097	0,23	403	0,04
Hultsfred	243 969	17,62	109 570	7,91	48 750	3,52	76 416	5,52	4 969	789	0,42	3 034	0,22	441	0,03
Högsby	106 621	18,43	52 214	9,02	23 100	3,99	26 838	4,64	2 486	376	0,49	1 344	0,23	263	0,05
Kalmar	991 760	15,15	513 243	7,84	155 150	2,37	282 739	4,32	24 882	3 696	0,44	9 634	0,15	2 416	0,04
Mönsterås	173 062	13,20	83 531	6,37	32 750	2,50	49 329	3,76	3 823	601	0,34	2 586	0,20	442	0,03
Mörbylånga	329 615	22,63	168 876	11,59	59 100	4,06	92 503	6,35	4 973	1 216	0,42	2 369	0,16	578	0,04
Nybro	391 884	19,85	188 905	9,57	60 100	3,04	107 599	5,45	17 584	1 360	0,96	14 223	0,72	2 113	0,11
Oskarshamn	351 591	13,30	193 760	7,33	71 650	2,71	54 933	2,08	16 132	1 395	0,66	12 324	0,47	1 397	0,05
Torsås	164 200	23,56	79 837	11,46	29 450	4,23	50 068	7,18	2 541	575	0,45	1 351	0,19	378	0,05
Vimmerby	330 924	21,55	174 797	11,38	54 000	3,52	86 142	5,61	5 840	1 259	0,46	8 099	0,53	787	0,05
Västervik	747 880	20,77	435 132	12,08	114 950	3,19	171 111	4,75	11 997	3 133	0,42	9 315	0,26	2 242	0,06
Kronobergs län	2 740 687	14,36	1 445 309	7,57	453 200	2,37	707 475	3,71	68 930	10 407	0,42	46 595	0,24	8 771	0,05
Alvesta	291 704	14,92	174 399	8,92	48 750	2,49	58 812	3,01	4 535	1 256	0,30	3 331	0,17	621	0,03
Lessebo	115 922	13,80	59 089	7,03	17 850	2,12	33 563	4,00	3 089	425	0,42	1 615	0,19	291	0,03
Ljungby	405 289	14,69	222 371	8,06	71 700	2,60	93 909	3,40	9 251	1 601	0,39	5 409	0,20	1 048	0,04
Markaryd	156 569	16,00	85 417	8,73	24 400	2,49	42 676	4,36	1 950	615	0,26	1 261	0,13	250	0,03
Tingsryd	229 348	18,66	114 160	9,29	41 500	3,38	62 280	5,07	7 563	822	0,68	2 418	0,20	605	0,05
Uppvidinge	95 724	10,29	51 286	5,51	19 050	2,05	22 072	2,37	1 337	369	0,18	1 294	0,14	316	0,03
Växjö	1 178 756	13,41	618 020	7,03	187 800	2,14	324 525	3,69	26 116	4 450	0,35	15 102	0,17	2 743	0,03
Älmhult	267 378	16,60	120 568	7,48	42 150	2,62	69 638	4,32	15 089	868	0,99	16 168	1,00	2 897	0,18
Norrbottnens län	4 199 467	16,80	2 195 719	8,79	824 800	3,30	984 762	3,94	104 275	15 811	0,48	61 066	0,24	13 034	0,05
Årjeplog	75 431	26,08	40 480	14,00	17 650	6,10	14 206	4,91	1 840	291	0,74	815	0,28	149	0,05
Arvidsjaur	156 331	24,29	73 446	11,41	32 700	5,08	44 443	6,90	3 186	529	0,58	1 665	0,26	362	0,06
Boden	329 380	11,80	215 503	7,72	94 000	3,37	0	0,00	10 925	1 552	0,45	5 776	0,21	1 624	0,06
Gällivare	328 989	18,12	188 611	10,39	52 650	2,90	72 474	3,99	7 097	1 358	0,47	5 971	0,33	828	0,05
Haparanda	134 892	13,75	71 397	7,28	30 050	3,06	29 456	3,00	1 860	514	0,24	1 430	0,15	185	0,02
Jokkmokk	88 188	17,45	45 464	9,00	22 950	4,54	15 380	3,04	2 540	327	0,57	1 237	0,24	290	0,06
Kalix	278 038	17,11	143 416	8,82	64 500	3,97	58 025	3,57	6 212	1 033	0,45	4 119	0,25	733	0,05
Kiruna	398 664	17,18	173 585	7,48	76 700	3,31	126 233	5,44	12 363	1 250	0,59	7 196	0,31	1 337	0,06
Luleå	1 250 059	16,40	652 571	8,56	229 600	3,01	311 554	4,09	29 138	4 699	0,44	18 461	0,24	4 036	0,05
Pajala	129 122	20,71	61 612	9,88	27 700	4,44	35 041	5,62	2 481	444	0,47	1 438	0,23	406	0,07
Piteå	692 404	16,65	364 640	8,77	113 400	2,73	182 250	4,38	17 904	2 626	0,49	9 434	0,23	2 150	0,05
Ålvsbyn	157 585	19,26	79 585	9,72	26 900	3,29	42 434	5,18	5 629	573	0,76	1 950	0,24	514	0,06
Övertorneå	73 645	21,65	32 954	9,69	15 150	4,45	23 107	6,79	1 240	237	0,43	733	0,22	224	0,07
Övertorneå	106 739	23,26	52 455	11,43	20 850	4,54	30 160	6,57	1 860	378	0,49	840	0,18	196	0,04

	Totalt		Diverse elektronik		Kylskåp och frysar		Vitvaror		Batterier		Gasurladdningslampor		Icke gasurladdningslampor		
	Kilo	Kg/Invånare	Kilo	Kg/Invånare	Kilo	Kg/Invånare	Kilo	Kg/Invånare	Bärbara	Inbyggda	Kg/Invånare	Kilo	Kg/Invånare	Kilo	Kg/Invånare
Skåne län	16 991 662	13,07	9 622 750	7,40	2 754 200	2,12	3 875 739	2,98	384 601	69 291	0,35	239 530	0,18	45 551	0,04
Bjuv	120 140	8,03	66 729	4,46	19 350	1,29	30 849	2,06	1 225	480	0,11	1 207	0,08	300	0,02
Bromölla	131 824	10,56	61 633	4,94	27 150	2,18	38 326	3,07	2 423	444	0,23	1 511	0,12	337	0,03
Burö	3 022	0,17	0	0,00	0	0,00	0	0,00	3 022	0	0,17	0	0,00	0	0,00
Båstad	309 454	21,43	157 775	10,93	54 450	3,77	91 142	6,31	2 557	1 136	0,26	1 933	0,13	461	0,03
Eslöv	589 464	18,21	326 512	10,09	80 100	2,47	152 208	4,70	17 716	2 351	0,62	8 331	0,26	2 246	0,07
Helsingborg	1 587 304	11,56	838 633	6,11	251 850	1,83	383 167	2,79	72 503	6 039	0,57	30 401	0,22	4 711	0,03
Hässleholm	739 240	14,52	402 887	7,91	118 850	2,33	191 440	3,76	13 863	2 901	0,33	7 418	0,15	1 881	0,04
Höganäs	419 631	16,44	222 953	8,73	59 750	2,34	126 153	4,94	3 993	1 605	0,22	4 250	0,17	927	0,04
Hörby	281 581	18,82	141 687	9,47	48 050	3,21	86 095	5,75	1 898	1 020	0,20	2 440	0,16	391	0,03
Höör	319 408	20,04	174 094	10,92	44 050	2,76	94 039	5,90	3 239	1 254	0,28	2 326	0,15	406	0,03
Klippan	332 381	19,71	175 220	10,39	63 000	3,74	81 710	4,84	3 964	1 262	0,31	5 922	0,35	1 303	0,08
Kristianstad	1 066 570	12,96	659 677	8,01	177 900	2,16	179 132	2,18	25 779	4 750	0,37	16 530	0,20	2 802	0,03
Kävlinge	412 284	13,74	250 476	8,35	51 550	1,72	101 117	3,37	4 415	1 804	0,21	2 265	0,08	657	0,02
Landskrona	587 336	13,39	335 572	7,65	94 800	2,16	133 374	3,04	9 769	2 416	0,28	10 110	0,23	1 295	0,03
Lomma	0	0,00	0	0,00	0	0,00	0	0,00	0	0	0,00	0	0,00	0	0,00
Lund	1 517 785	13,03	1 008 957	8,66	170 000	1,46	278 564	2,39	32 996	7 265	0,35	15 452	0,13	4 551	0,04
Malmö	2 817 914	8,76	1 519 310	4,72	615 750	1,91	442 009	1,37	126 755	10 940	0,43	88 670	0,28	14 480	0,05
Osby	137 330	10,62	77 401	5,99	28 100	2,17	26 509	2,05	2 501	557	0,24	1 750	0,14	512	0,04
Perstorp	111 434	15,52	63 397	8,83	19 250	2,68	26 319	3,67	2 012	456	0,34	0	0,00	0	0,00
Simrishamn	531 561	27,88	279 226	14,64	88 900	4,66	155 585	8,16	2 558	2 011	0,24	2 799	0,15	482	0,03
Sjöbo	383 063	20,75	192 235	10,41	61 400	3,33	123 693	6,70	1 857	1 384	0,18	2 164	0,12	330	0,02
Skurup	315 812	20,84	183 247	12,09	44 900	2,96	81 647	5,39	2 706	1 320	0,27	1 649	0,11	343	0,02
Staffanstorps	451 217	19,55	287 028	12,44	48 500	2,10	106 903	4,63	3 763	2 067	0,25	2 288	0,10	668	0,03
Svalöv	247 922	18,16	136 590	10,01	38 050	2,79	67 698	4,96	1 860	984	0,21	2 290	0,17	450	0,03
Svedala	299 073	14,64	190 374	9,32	30 550	1,50	71 343	3,49	3 022	1 371	0,22	1 979	0,10	434	0,02
Tomelilla	255 400	19,48	134 528	10,26	41 500	3,17	74 882	5,71	1 933	969	0,22	1 344	0,10	244	0,02
Trelleborg	624 560	14,44	349 478	8,08	92 600	2,14	170 475	3,94	5 497	2 516	0,19	3 402	0,08	592	0,01
Vellinge	386 491	11,20	268 566	7,79	36 700	1,06	71 579	2,08	4 732	1 934	0,19	2 235	0,06	745	0,02
Ystad	537 044	18,54	316 674	10,94	83 300	2,88	125 864	4,35	3 957	2 280	0,22	4 215	0,15	754	0,03
Åstorp	324 888	21,48	184 294	12,18	52 650	3,48	80 322	5,31	2 685	1 327	0,27	3 064	0,20	546	0,04
Ängelholm	708 750	17,44	369 662	9,10	118 050	2,90	198 862	4,89	11 286	2 662	0,34	6 610	0,16	1 618	0,04
Örkelljunga	195 703	19,89	99 762	10,14	31 200	3,17	61 904	6,29	2 119	718	0,29	0	0,00	0	0,00
Östra Göinge	246 083	17,56	148 173	10,57	61 950	4,42	22 832	1,63	5 996	1 067	0,50	4 978	0,36	1 087	0,08
Stockholms län	23 636 632	10,63	13 138 977	5,91	3 874 700	1,74	5 586 002	2,51	485 216	94 610	0,26	379 597	0,17	77 530	0,03
Botkyrka	546 179	6,11	271 544	3,04	95 000	1,06	164 337	1,84	8 401	1 955	0,12	3 754	0,04	1 188	0,01
Danderyd	32 763	1,01	27 715	0,85	0	0,00	0	0,00	3 918	200	0,13	763	0,02	167	0,01
Ekerö	393 963	14,64	211 851	7,87	56 650	2,11	114 860	4,27	5 486	1 525	0,26	2 868	0,11	723	0,03
Haninge	844 520	10,13	444 419	5,33	133 500	1,60	241 745	2,90	9 388	3 200	0,15	10 566	0,13	1 702	0,02
Huddinge	2 289 861	21,78	1 099 425	10,46	476 650	4,53	572 215	5,44	74 973	7 917	0,79	50 179	0,48	8 502	0,08
Järfälla	650 815	9,03	343 236	4,76	113 800	1,58	142 117	1,97	16 552	2 472	0,26	28 637	0,40	4 001	0,06
Lidingö	477 731	10,34	317 323	6,87	40 100	0,87	102 247	2,21	11 334	2 285	0,29	3 415	0,07	1 027	0,02
Nacka	761 325	7,80	464 742	4,76	91 000	0,93	177 680	1,82	15 529	3 346	0,19	6 878	0,07	2 150	0,02
Norrtälje	1 344 914	23,01	674 586	11,54	288 350	4,93	344 385	5,89	20 923	4 857	0,44	9 276	0,16	2 537	0,04
Nykvarn	0	0,00	0	0,00	0	0,00	0	0,00	0	0	0,00	0	0,00	0	0,00
Nynäshamn	455 842	16,62	224 636	8,19	85 400	3,11	135 918	4,96	5 607	1 618	0,26	2 119	0,08	544	0,02
Salem	185 724	11,38	94 145	5,77	32 350	1,98	55 426	3,40	2 505	678	0,20	437	0,03	183	0,01
Sigtuna	555 406	12,47	317 036	7,12	80 000	1,80	127 680	2,87	10 994	2 283	0,30	14 823	0,33	2 590	0,06
Sollentuna	7 198	0,10	0	0,00	0	0,00	0	0,00	5 147	0	0,07	1 847	0,02	204	0,00
Solna	48 976	0,65	39 444	0,52	0	0,00	0	0,00	7 685	284	0,11	1 374	0,02	189	0,00
Stockholm	7 419 560	8,05	4 290 999	4,66	1 246 400	1,35	1 619 115	1,76	99 727	30 898	0,14	109 284	0,12	23 137	0,03

forts. Stockholms län	Totalt		Diverse elektronik		Kylskåp och frysar		Vitvaror		Batterier		Gasurladdningslampor		Icke gasurladdningslampor		
	Kilo	Kg/Invånare	Kilo	Kg/Invånare	Kilo	Kg/Invånare	Kilo	Kg/Invånare	Bärbara	Inbyggda	Kg/Invånare	Kilo	Kg/Invånare	Kilo	Kg/Invånare
Sundbyberg	397 085	8,69	231 349	5,07	47 000	1,03	109 533	2,40	4 474	1 666	0,13	2 530	0,06	533	0,01
Södertälje	861 446	9,25	481 051	5,16	145 450	1,56	196 766	2,11	14 411	3 464	0,19	16 714	0,18	3 590	0,04
Tyresö	600 274	13,04	296 404	6,44	112 500	2,44	174 300	3,79	11 083	2 134	0,29	3 154	0,07	699	0,02
Täby	2 696 496	39,67	1 715 897	25,25	349 100	5,14	541 993	7,97	35 545	12 356	0,70	32 698	0,48	8 907	0,13
Upplands-Bro	455 660	17,76	199 988	7,79	52 500	2,05	111 389	4,34	38 889	1 440	1,57	43 733	1,70	7 721	0,30
Upplands-Väsby	968 589	22,87	545 082	12,87	132 400	3,13	261 673	6,18	13 783	3 925	0,42	9 559	0,23	2 167	0,05
Vallentuna	90 407	2,80	54 136	1,67	14 950	0,46	12 710	0,39	4 408	390	0,15	3 135	0,10	678	0,02
Vaxholm	105 965	9,27	55 572	4,86	18 350	1,61	29 398	2,57	1 209	400	0,14	851	0,07	185	0,02
Värmdö	771 050	18,82	360 423	8,80	171 500	4,19	174 264	4,25	41 918	2 595	1,09	17 187	0,42	3 163	0,08
Österåker	662 898	15,84	377 649	9,02	91 750	2,19	176 252	4,21	9 668	2 719	0,30	3 817	0,09	1 043	0,02
Södermanlands län	4 459 301	15,76	2 332 355	8,24	760 500	2,69	1 209 101	4,27	81 789	16 795	0,35	48 880	0,17	9 881	0,03
Eskilstuna	1 437 392	14,12	681 843	6,70	275 650	2,71	443 822	4,36	13 685	4 910	0,18	14 308	0,14	3 174	0,03
Flen	301 472	18,35	146 947	8,95	54 400	3,31	91 747	5,59	4 370	1 058	0,33	2 474	0,15	476	0,03
Gnesta	228 214	21,52	136 471	12,87	32 800	3,09	52 647	4,96	3 149	983	0,39	1 735	0,16	429	0,04
Katrineholm	611 688	18,30	323 098	9,66	99 550	2,98	151 996	4,55	20 460	2 327	0,68	12 413	0,37	1 844	0,06
Nyköping	764 121	14,15	445 475	8,25	120 750	2,24	167 285	3,10	16 191	3 208	0,36	9 443	0,17	1 769	0,03
Oxelösund	149 862	12,81	84 805	7,25	31 300	2,68	26 269	2,25	4 958	611	0,48	1 466	0,13	453	0,04
Strängnäs	537 202	15,77	292 920	8,60	84 250	2,47	141 818	4,16	11 440	2 109	0,40	3 749	0,11	916	0,03
Trosa	247 631	20,57	124 192	10,32	33 150	2,75	82 422	6,85	4 455	894	0,44	1 978	0,16	540	0,04
Vingåker	181 722	20,35	96 604	10,82	28 650	3,21	51 094	5,72	3 081	696	0,42	1 317	0,15	280	0,03
Uppsala län	4 670 935	13,23	2 441 320	6,91	821 650	2,33	1 221 039	3,46	106 849	17 579	0,35	50 396	0,14	12 102	0,03
Enköping	637 625	15,29	339 060	8,13	127 700	3,06	145 748	3,49	16 364	2 441	0,45	5 163	0,12	1 149	0,03
Heby	282 840	20,88	129 179	9,53	41 000	3,03	102 526	7,57	6 203	930	0,53	2 445	0,18	557	0,04
Häbo	395 279	19,55	217 930	10,78	53 250	2,63	112 301	5,55	6 451	1 569	0,40	2 957	0,15	821	0,04
Knivsta	178 416	10,65	114 653	6,85	15 350	0,92	36 010	2,15	7 455	826	0,49	3 329	0,20	793	0,05
Tierp	322 070	15,76	166 300	8,14	62 850	3,08	82 712	4,05	5 684	1 197	0,34	2 802	0,14	525	0,03
Uppsala	2 297 008	10,95	1 182 001	5,64	418 850	2,00	594 856	2,84	55 789	8 511	0,31	29 390	0,14	7 611	0,04
Älvkarleby	97 562	10,57	51 289	5,56	17 200	1,86	28 174	3,05	0	369	0,04	464	0,05	66	0,01
Östhammar	460 140	21,40	240 909	11,20	85 450	3,97	118 711	5,52	8 905	1 735	0,49	3 849	0,18	581	0,03
Värmlands län	4 303 474	15,62	2 277 944	8,27	753 350	2,73	1 114 750	4,05	78 108	16 403	0,34	52 302	0,19	10 617	0,04
Arvika	435 125	16,86	194 196	7,52	87 700	3,40	140 524	5,44	6 774	1 398	0,32	3 810	0,15	723	0,03
Eda	110 831	13,00	52 976	6,21	23 050	2,70	30 739	3,60	2 537	381	0,34	957	0,11	191	0,02
Filipstad	202 234	19,17	112 904	10,70	38 150	3,62	45 949	4,35	1 828	813	0,25	2 230	0,21	360	0,03
Forshaga	158 703	14,00	93 803	8,28	15 450	1,36	45 048	3,97	1 952	675	0,23	1 491	0,13	284	0,03
Grums	170 150	19,04	84 457	9,45	33 800	3,78	48 651	5,44	1 271	608	0,21	1 112	0,12	251	0,03
Hagfors	227 769	19,27	107 410	9,09	43 050	3,64	71 556	6,06	3 095	773	0,33	1 621	0,14	264	0,02
Hammarö	212 854	13,86	135 538	8,83	20 900	1,36	47 907	3,12	5 027	976	0,39	2 043	0,13	463	0,03
Karlstad	1 319 288	14,82	725 703	8,15	238 600	2,68	292 029	3,28	28 920	5 226	0,38	23 959	0,27	4 851	0,05
Kil	195 490	16,53	108 648	9,19	35 250	2,98	44 439	3,76	3 018	782	0,32	2 821	0,24	532	0,04
Kristinehamn	418 469	17,29	247 785	10,24	66 050	2,73	90 716	3,75	6 754	1 784	0,35	4 608	0,19	772	0,03
Munkfors	75 384	20,57	31 865	8,69	17 100	4,67	24 305	6,63	1 290	229	0,41	503	0,14	92	0,03
Storfors	59 267	14,69	25 946	6,43	8 900	2,21	20 218	5,01	3 614	187	0,94	318	0,08	84	0,02
Sunne	268 770	20,35	138 473	10,48	50 200	3,80	72 506	5,49	3 845	997	0,37	2 182	0,17	567	0,04
Säffle	7 077	0,46	4 187	0,27	0	0,00	0	0,00	2 563	30	0,17	297	0,02	0	0,00
Torsby	248 363	20,76	116 805	9,77	42 150	3,52	82 801	6,92	3 097	841	0,33	2 040	0,17	629	0,05
Årjäng	193 703	19,69	97 250	9,89	33 000	3,36	57 362	5,83	2 523	700	0,33	2 314	0,24	554	0,06

	Totalt		Diverse elektronik		Kylskåp och frysar		Vitvaror		Batterier		Gasurladdningslampor		Icke gasurladdningslampor		
	Kilo	Kg/Invánare	Kilo	Kg/Invánare	Kilo	Kg/Invánare	Kilo	Kg/Invánare	Bärbara	Inbyggda	Kg/Invánare	Kilo	Kg/Invánare	Kilo	Kg/Invánare
Västerbottens län	4 510 009	17,11	2 463 245	9,35	762 900	2,89	1 099 258	4,17	89 174	17 737	0,41	63 972	0,24	13 723	0,05
Bjurholm	34 554	14,04	19 180	7,79	3 500	1,42	10 784	4,38	595	138	0,30	296	0,12	61	0,02
Dorotea	55 024	19,90	29 953	10,83	4 900	1,77	17 580	6,36	1 776	216	0,72	483	0,17	116	0,04
Lycksele	236 643	19,42	124 946	10,25	44 050	3,61	59 687	4,90	4 430	900	0,44	2 233	0,18	397	0,03
Malå	52 482	16,84	21 614	6,93	5 450	1,75	21 946	7,04	1 921	156	0,67	1 203	0,39	192	0,06
Nordmaling	150 153	21,24	73 161	10,35	32 000	4,53	40 505	5,73	2 437	527	0,42	1 326	0,19	197	0,03
Norsjö	81 352	19,49	30 696	7,35	14 800	3,54	32 257	7,73	1 904	221	0,51	1 296	0,31	178	0,04
Robertsfors	100 817	14,89	51 627	7,62	16 350	2,41	29 047	4,29	1 943	372	0,34	1 251	0,18	227	0,03
Skellefteå	1 253 055	17,37	673 973	9,34	239 900	3,33	290 299	4,02	23 357	4 853	0,39	16 848	0,23	3 825	0,05
Sorsele	62 131	24,68	31 041	12,33	11 300	4,49	18 193	7,23	620	224	0,34	591	0,23	162	0,06
Storuman	149 173	25,11	70 480	11,87	25 500	4,29	46 421	7,82	3 768	508	0,72	2 058	0,35	438	0,07
Umeå	1 889 582	15,65	1 096 191	9,08	284 150	2,35	426 383	3,53	36 533	7 893	0,37	31 566	0,26	6 866	0,06
Vilhelmina	145 827	21,21	82 886	12,06	28 050	4,08	29 183	4,24	3 046	597	0,53	1 727	0,25	338	0,05
Vindeln	88 607	16,47	49 528	9,20	18 350	3,41	17 361	3,23	1 833	357	0,41	890	0,17	288	0,05
Vännäs	144 622	16,85	78 382	9,13	19 500	2,27	41 142	4,79	3 173	564	0,44	1 556	0,18	305	0,04
Åsele	65 984	23,30	29 584	10,45	15 100	5,33	18 470	6,52	1 838	213	0,72	644	0,23	135	0,05
Västernorrlands län	4 196 669	17,19	2 346 681	9,61	749 700	3,07	935 056	3,83	80 356	16 898	0,40	57 750	0,24	10 228	0,04
Härnösand	424 419	16,96	253 023	10,11	72 650	2,90	81 033	3,24	9 192	1 822	0,44	5 242	0,21	1 457	0,06
Kramfors	432 799	23,55	224 987	12,24	79 450	4,32	118 736	6,46	4 460	1 620	0,33	3 019	0,16	527	0,03
Sollefteå	408 307	20,60	212 685	10,73	61 400	3,10	125 031	6,31	4 131	1 531	0,29	3 060	0,15	469	0,02
Sundsvall	1 414 210	14,46	829 447	8,48	248 500	2,54	274 740	2,81	33 351	5 973	0,40	18 727	0,19	3 472	0,04
Timrå	167 555	9,28	80 797	4,48	63 850	3,54	0	0,00	6 587	582	0,40	14 203	0,79	1 536	0,09
Ånge	212 542	22,33	112 009	11,77	40 900	4,30	56 223	5,91	1 215	807	0,21	1 159	0,12	229	0,02
Örnsköldsvik	1 136 838	20,46	633 733	11,41	182 950	3,29	279 293	5,03	21 420	4 563	0,47	12 339	0,22	2 540	0,05
Västmanlands län	4 364 210	16,53	2 329 055	8,82	849 500	3,22	1 047 873	3,97	64 529	16 771	0,31	46 835	0,18	9 647	0,04
Arboga	276 595	20,06	141 091	10,23	50 950	3,70	74 892	5,43	5 695	1 016	0,49	2 357	0,17	594	0,04
Fagersta	245 425	18,55	107 807	8,15	53 650	4,06	76 905	5,81	3 960	776	0,36	1 972	0,15	355	0,03
Hallstahammar	253 840	16,16	131 274	8,36	45 500	2,90	71 103	4,53	2 638	945	0,23	2 015	0,13	365	0,02
Kungsör	122 451	14,66	71 202	8,52	19 850	2,38	27 800	3,33	1 882	513	0,29	956	0,11	248	0,03
Köping	450 553	17,67	244 562	9,59	76 750	3,01	114 288	4,48	7 691	1 761	0,37	4 533	0,18	968	0,04
Norberg	113 079	19,61	51 025	8,85	21 000	3,64	36 445	6,32	2 992	367	0,58	1 028	0,18	222	0,04
Sala	417 413	18,92	216 319	9,80	68 550	3,11	120 797	5,47	5 792	1 558	0,33	3 738	0,17	659	0,03
Skinnskatteberg	84 976	18,95	43 181	9,63	16 900	3,77	20 682	4,61	3 144	311	0,77	636	0,14	122	0,03
Surahammar	157 533	15,79	80 774	8,09	24 450	2,45	48 041	4,81	2 616	582	0,32	903	0,09	167	0,02
Västerås	2 242 346	15,46	1 241 820	8,56	471 900	3,25	456 920	3,15	28 119	8 942	0,26	28 698	0,20	5 947	0,04
Västra Götalands län	21 876 405	13,30	11 254 325	6,84	4 097 800	2,49	5 652 218	3,44	394 861	81 039	0,29	331 197	0,20	64 965	0,04
Ale	326 111	11,38	191 024	6,67	44 900	1,57	83 043	2,90	2 787	1 376	0,15	2 466	0,09	515	0,02
Alingsås	504 395	12,77	240 580	6,09	122 450	3,10	121 108	3,07	11 737	1 732	0,34	5 466	0,14	1 322	0,03
Bengtsfors	146 791	15,31	73 502	7,67	29 050	3,03	38 921	4,06	3 650	529	0,44	924	0,10	215	0,02
Bollebygd	163 532	18,70	89 374	10,22	25 600	2,93	43 716	5,00	2 511	644	0,36	1 364	0,16	323	0,04
Borås	1 682 291	15,56	1 052 455	9,74	261 800	2,42	300 701	2,78	29 222	7 578	0,34	26 421	0,24	4 114	0,04
Dals-Ed	88 320	18,50	45 232	9,47	19 600	4,11	20 730	4,34	1 767	326	0,44	560	0,12	105	0,02
Essunga	88 522	15,86	41 865	7,50	19 200	3,44	24 739	4,43	1 181	301	0,27	1 038	0,19	198	0,04
Falköping	514 823	15,85	262 326	8,08	94 650	2,91	140 261	4,32	9 524	1 889	0,35	5 012	0,15	1 161	0,04
Färgelanda	93 832	14,44	41 463	6,38	19 750	3,04	30 497	4,69	1 353	299	0,25	371	0,06	99	0,02
Grästorp	93 178	16,55	42 778	7,60	21 050	3,74	26 010	4,62	1 942	308	0,40	927	0,16	163	0,03
Gullspång	91 541	17,47	44 171	8,43	21 800	4,16	22 809	4,35	1 248	318	0,30	961	0,18	234	0,04
Göteborg	5 305 079	9,70	2 668 263	4,88	1 023 850	1,87	1 339 626	2,45	106 622	19 213	0,23	124 480	0,23	23 025	0,04
Götene	198 893	15,13	106 859	8,13	31 800	2,42	53 361	4,06	2 735	769	0,27	2 980	0,23	389	0,03
Herrljunga	136 145	14,51	61 140	6,52	23 300	2,48	46 058	4,91	3 720	440	0,44	1 180	0,13	307	0,03
Hjo	165 324	18,49	81 758	9,15	29 500	3,30	47 122	5,27	4 367	589	0,55	1 535	0,17	453	0,05
Härryda	444 394	12,16	239 656	6,56	69 150	1,89	123 464	3,38	6 445	1 726	0,22	3 107	0,09	846	0,02
Karlsborg	131 982	19,50	63 636	9,40	29 450	4,35	32 980	4,87	3 737	458	0,62	1 431	0,21	290	0,04
Kungälv	690 781	16,21	356 392	8,36	128 450	3,01	183 990	4,32	12 555	2 566	0,35	5 385	0,13	1 443	0,03
Lerum	567 208	14,16	327 410	8,18	89 300	2,23	136 483	3,41	6 421	2 358	0,22	4 135	0,10	1 101	0,03
Lidköping	610 976	15,71	317 213	8,16	96 600	2,48	176 325	4,53	10 178	2 284	0,32	7 191	0,18	1 185	0,03
Lilla Edet	162 860	12,44	83 736	6,40	29 800	2,28	45 649	3,49	1 384	603	0,15	1 323	0,10	365	0,03

forts. Västra Götalands län	Totalt		Diverse elektronik		Kylskåp och frysar		Vitvaror		Batterier		Gasurladdningslampor		Icke gasurladdningslampor		
	Kilo	Kg/Invånare	Kilo	Kg/Invånare	Kilo	Kg/Invånare	Kilo	Kg/Invånare	Bärbara	Inbyggda	Kg/Invånare	Kilo	Kg/Invånare	Kilo	Kg/Invånare
Lysekil	312 232	21,67	159 948	11,10	61 100	4,24	81 273	5,64	5 072	1 152	0,43	3 219	0,22	468	0,03
Mariestad	453 800	18,91	186 039	7,75	121 950	5,08	132 604	5,53	5 728	1 340	0,29	5 127	0,21	1 012	0,04
Mark	474 762	14,02	277 984	8,21	68 900	2,03	110 378	3,26	8 726	2 002	0,32	5 660	0,17	1 112	0,03
Mellerud	150 181	16,40	83 439	9,11	26 800	2,93	36 177	3,95	1 296	601	0,21	1 518	0,17	350	0,04
Munkedal	189 591	18,55	96 707	9,46	28 950	2,83	59 075	5,78	2 624	696	0,32	1 336	0,13	203	0,02
Mölnadal	874 144	13,84	376 029	5,95	154 450	2,44	310 781	4,92	10 201	2 708	0,20	16 079	0,25	3 896	0,06
Orust	269 331	17,89	133 720	8,88	54 250	3,60	73 951	4,91	3 806	963	0,32	2 069	0,14	572	0,04
Partille	270 618	7,35	173 241	4,70	28 850	0,78	57 408	1,56	6 996	1 247	0,22	2 250	0,06	626	0,02
Skara	240 967	12,88	110 356	5,90	47 250	2,53	73 280	3,92	4 086	795	0,26	4 491	0,24	709	0,04
Skövde	821 697	15,36	418 156	7,82	139 000	2,60	225 471	4,22	15 382	3 011	0,34	17 614	0,33	3 063	0,06
Sotenäs	339 253	37,83	211 574	23,59	53 950	6,02	61 563	6,86	6 894	1 523	0,94	3 149	0,35	600	0,07
Stenungsund	340 933	13,40	141 246	5,55	88 050	3,46	101 250	3,98	3 565	1 017	0,18	4 911	0,19	894	0,04
Strömstad	225 095	17,56	85 058	6,63	57 700	4,50	75 195	5,86	3 306	612	0,31	2 752	0,21	472	0,04
Svenljunga	189 858	18,21	104 630	10,03	30 400	2,92	48 972	4,70	2 854	753	0,35	1 878	0,18	371	0,04
Tanum	248 827	19,96	109 079	8,75	59 850	4,80	75 675	6,07	1 957	785	0,22	1 268	0,10	213	0,02
Tibro	204 700	18,74	98 012	8,97	46 150	4,23	54 815	5,02	2 474	706	0,29	2 139	0,20	404	0,04
Tidaholm	222 781	17,57	111 813	8,82	43 200	3,41	60 198	4,75	4 369	805	0,41	1 949	0,15	447	0,04
Tjörn	254 051	16,62	124 561	8,15	49 900	3,26	72 324	4,73	3 882	897	0,31	1 898	0,12	589	0,04
Tranemo	220 151	18,97	124 986	10,77	34 050	2,93	54 381	4,69	3 174	900	0,35	2 073	0,18	587	0,05
Trollhättan	594 409	10,41	313 875	5,50	129 400	2,27	107 389	1,88	24 586	2 260	0,47	14 003	0,25	2 896	0,05
Töreboda	147 056	15,95	75 186	8,16	26 400	2,86	40 453	4,39	2 474	541	0,33	1 631	0,18	371	0,04
Uddevalla	701 464	12,99	345 066	6,39	141 950	2,63	185 056	3,43	14 712	2 485	0,32	9 972	0,18	2 223	0,04
Ulricehamn	333 553	14,27	164 433	7,04	67 150	2,87	90 577	3,88	5 782	1 184	0,30	3 688	0,16	739	0,03
Vara	263 759	16,86	119 227	7,62	66 900	4,28	66 689	4,26	4 568	859	0,35	4 714	0,30	802	0,05
Värgårda	145 006	13,01	81 664	7,33	23 050	2,07	34 454	3,09	3 392	588	0,36	1 476	0,13	382	0,03
Vänersborg	553 929	14,52	277 866	7,28	107 550	2,82	142 854	3,74	11 570	2 001	0,36	10 065	0,26	2 023	0,05
Åmål	422 965	33,66	217 681	17,32	73 300	5,83	121 403	9,66	3 734	1 567	0,42	4 465	0,36	815	0,06
Öckerö	204 324	16,12	101 919	8,04	36 300	2,86	60 977	4,81	2 566	734	0,26	1 551	0,12	277	0,02
Örebro län	4 300 938	14,80	2 197 709	7,56	742 400	2,55	1 141 056	3,93	98 488	15 825	0,39	90 055	0,31	15 405	0,05
Askersund	172 172	15,45	79 307	7,12	35 300	3,17	52 059	4,67	3 134	571	0,33	1 393	0,13	408	0,04
Degerfors	153 937	16,10	80 550	8,42	21 650	2,26	44 698	4,67	4 338	580	0,51	1 767	0,18	354	0,04
Hallsberg	249 750	16,10	114 471	7,38	50 400	3,25	76 824	4,95	5 072	824	0,38	1 820	0,12	339	0,02
Hällefors	156 339	22,14	74 405	10,54	32 250	4,57	45 223	6,40	2 599	536	0,44	1 064	0,15	262	0,04
Karlskoga	513 584	16,99	252 451	8,35	88 400	2,92	152 923	5,06	8 374	1 818	0,34	7 985	0,26	1 633	0,05
Kumla	311 021	14,77	176 653	8,39	44 150	2,10	71 596	3,40	7 336	1 272	0,41	8 523	0,40	1 491	0,07
Laxå	104 801	18,51	50 586	8,93	20 300	3,58	30 070	5,31	2 616	364	0,53	700	0,12	165	0,03
Lekeberg	117 330	15,65	61 518	8,21	14 350	1,91	37 603	5,02	2 466	443	0,39	769	0,10	181	0,02
Lindesberg	389 115	16,56	183 226	7,80	79 800	3,40	114 917	4,89	5 051	1 319	0,27	4 158	0,18	644	0,03
Ljusnarsberg	113 752	23,02	59 133	11,97	24 500	4,96	28 447	5,76	644	426	0,22	493	0,10	109	0,02
Nora	194 273	18,58	96 223	9,20	37 250	3,56	54 293	5,19	2 614	693	0,32	2 550	0,24	650	0,06
Örebro	1 824 867	12,67	969 185	6,73	294 050	2,04	432 404	3,00	54 246	6 979	0,43	58 835	0,41	9 168	0,06
Östergötlands län	6 569 071	14,76	3 400 289	7,64	1 205 750	2,71	1 700 794	3,82	128 427	24 484	0,34	92 169	0,21	17 158	0,04
Boxholm	85 220	16,00	41 677	7,82	13 650	2,56	26 167	4,91	2 533	300	0,53	731	0,14	162	0,03
Finspång	360 798	17,03	181 776	8,58	54 600	2,58	114 439	5,40	5 060	1 309	0,30	2 762	0,13	852	0,04
Kinda	179 819	18,32	89 252	9,09	34 250	3,49	50 720	5,17	3 319	643	0,40	1 314	0,13	321	0,03
Linköping	2 120 981	13,88	1 141 692	7,47	390 300	2,55	497 980	3,26	43 073	8 221	0,34	33 643	0,22	6 072	0,04
Mjölby	468 507	17,63	222 740	8,38	75 700	2,85	157 043	5,91	6 419	1 604	0,30	4 241	0,16	760	0,03
Motala	702 926	16,41	390 465	9,12	90 350	2,11	195 533	4,57	9 764	2 812	0,29	12 127	0,28	1 875	0,04
Norrköping	1 941 263	14,20	992 674	7,26	384 800	2,82	474 598	3,47	45 022	7 148	0,38	31 320	0,23	5 701	0,04
Söderköping	166 125	11,62	74 851	5,24	38 350	2,68	47 573	3,33	3 248	539	0,26	1 167	0,08	397	0,03
Vadstena	77 107	10,44	58 082	7,86	17 100	2,31	0	0,00	645	418	0,14	676	0,09	186	0,03
Valdemarsvik	155 594	20,12	68 940	8,91	36 100	4,67	46 522	6,01	2 391	496	0,37	1 011	0,13	134	0,02
Ydre	46 339	12,68	19 893	5,44	11 600	3,17	11 250	3,08	2 514	143	0,73	746	0,20	193	0,05
Åtvidaberg	176 971	15,35	75 743	6,57	45 000	3,90	50 750	4,40	3 144	545	0,32	1 544	0,13	245	0,02
Ödeshög	87 426	16,68	42 505	8,11	13 950	2,66	28 219	5,38	1 297	306	0,31	888	0,17	261	0,05